

GRUA DE BIPEDESTACION ROZE

La Invocare° Roze es una grúa versátil que facilita las transferencias de aquellos pacientes que pueden soportar una cantidad mínima de su propio peso. También es perfecta para aquellos que únicamente necesitan ayuda para ponerse de pie desde una posición sentada o acostada. Es adecuada para usuarios en silla de ruedas gracias al pequeño reposapiés y al amplio espacio en la base.

Caja de control inteligente, un servicio de monitor inteligente que mediante un código de luces controla el nivel de carga de las baterías y la condición de servicio del pistón que asegura una manipulación segura del paciente. La caja de control provee una elevación segura y confortable gracias a los botones de los mecanismos de "inicio suave" y "parada suave".



Información técnica

Colores



Blanco crema



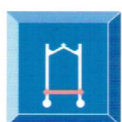
Azul anochecer



94 - 161 cm



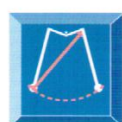
105 cm



66 cm




111 cm



138 cm



12 cm



100-200 elevaciones con carga completa



53 kg



Max. 200 kg